



PERÚ

Ministerio
de Salud



Hospital de Emergencias
VILLA EL SALVADOR

SALA SITUACIONAL DE COVID-19

Unidad de Inteligencia Sanitaria

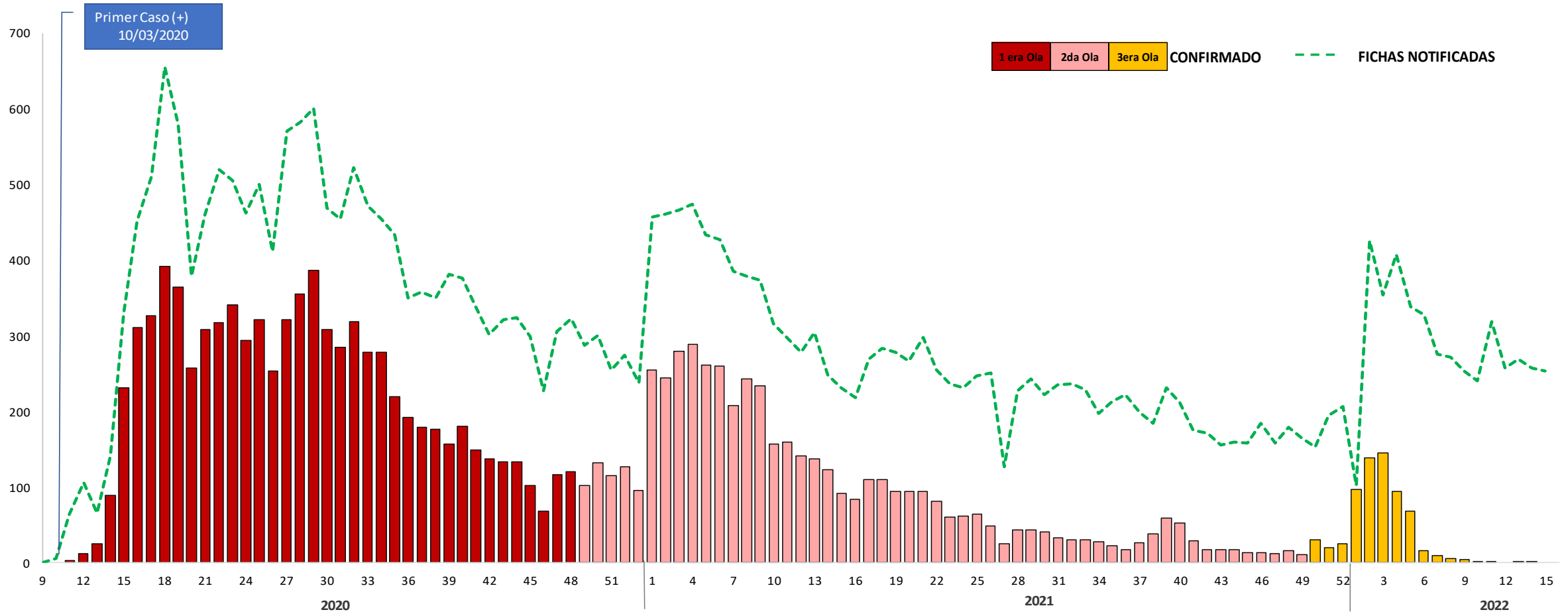
Semana Epidemiológica 15
(Al 16 de Abril del 2022)

#EstásEnBuenasManos



Búscanos como /HevesOficial

Evolución de casos notificados/confirmados COVID-19. Según fecha de notificación 2020 -*2022 (Hasta SE:15)



En el año 2021 se han confirmado 4774 casos de los cuales el 7% (358) fueron asintomáticos. En lo que va del año se han confirmado 587 casos de los cuales el 6.3% (37) son asintomáticos.

Evolución de casos confirmados de COVID-19. desde inicio de la 3era Ola (SE 51-2021) - (SE 15)

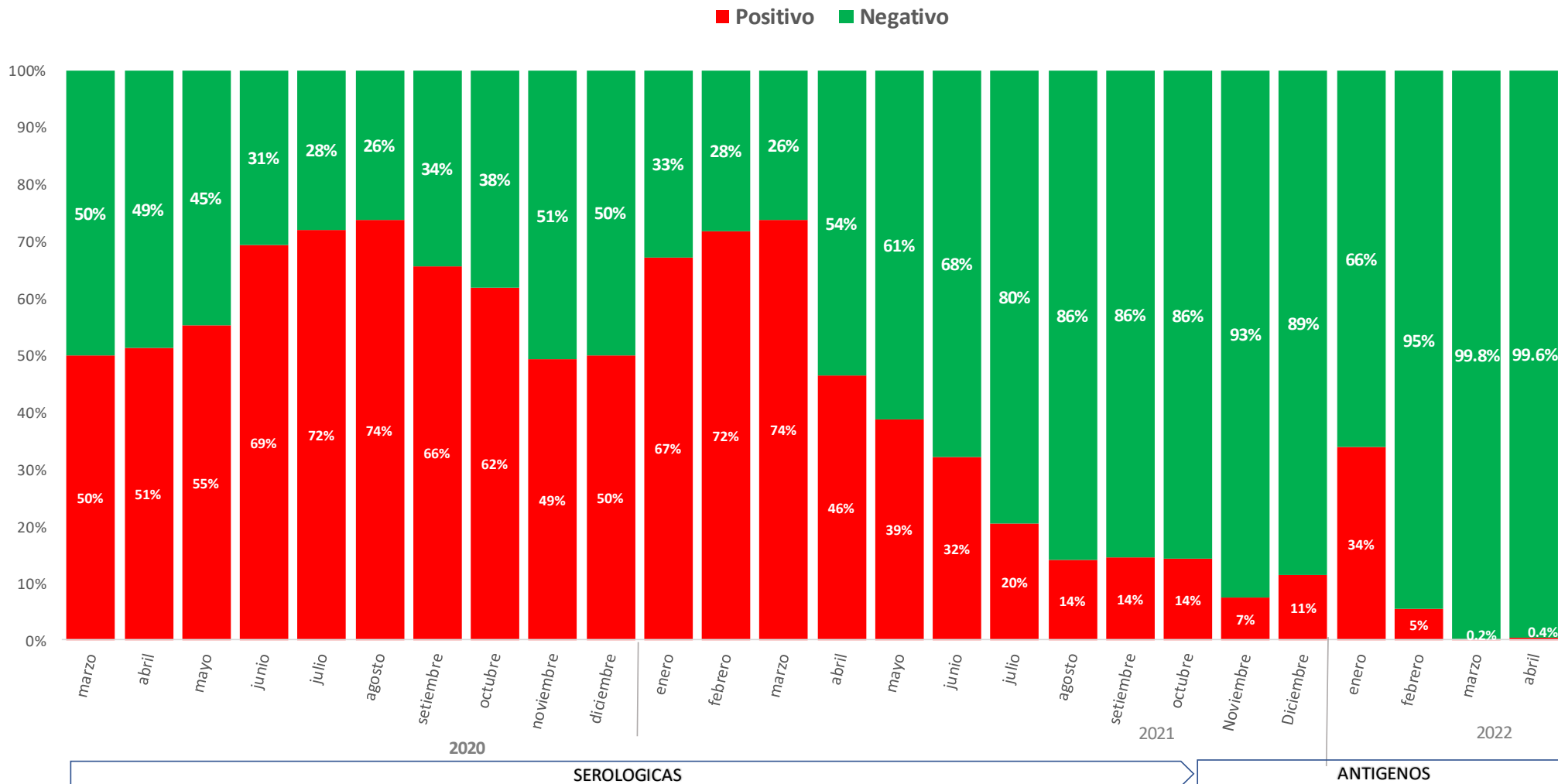
SE	Casos Confirmados	% Variación
50	30	
51	20	-33%
52	25	25%
1	96	284%
2	139	45%
3	145	4%
4	95	-34%
5	68	-28%
6	16	-76%
7	9	-44%
8	6	-33%
9	5	-17%
10	1	-80%
11	1	0%
12	0	-100%
13	2	
14	1	-50%
15	0	-100%

La declaratoria de la 3era Ola a nivel nacional se realizó en la semana 51 del año 2021. Sin embargo, el HEVES presentó el incremento de casos a partir de la semana 52-2021 con 35% más de casos respecto de la semana anterior.

En el cuadro se puede observar que el incremento de casos confirmados estuvo presente desde la semana 52-2021 hasta la semana 03-2022.

A partir de la semana 04-2022 se evidencia el descenso de los casos confirmados, lo cual se ha mantenido hasta la actualidad. Esta tendencia concuerda con los casos sospechosos de COVID-19 atendidos en el HEVES.

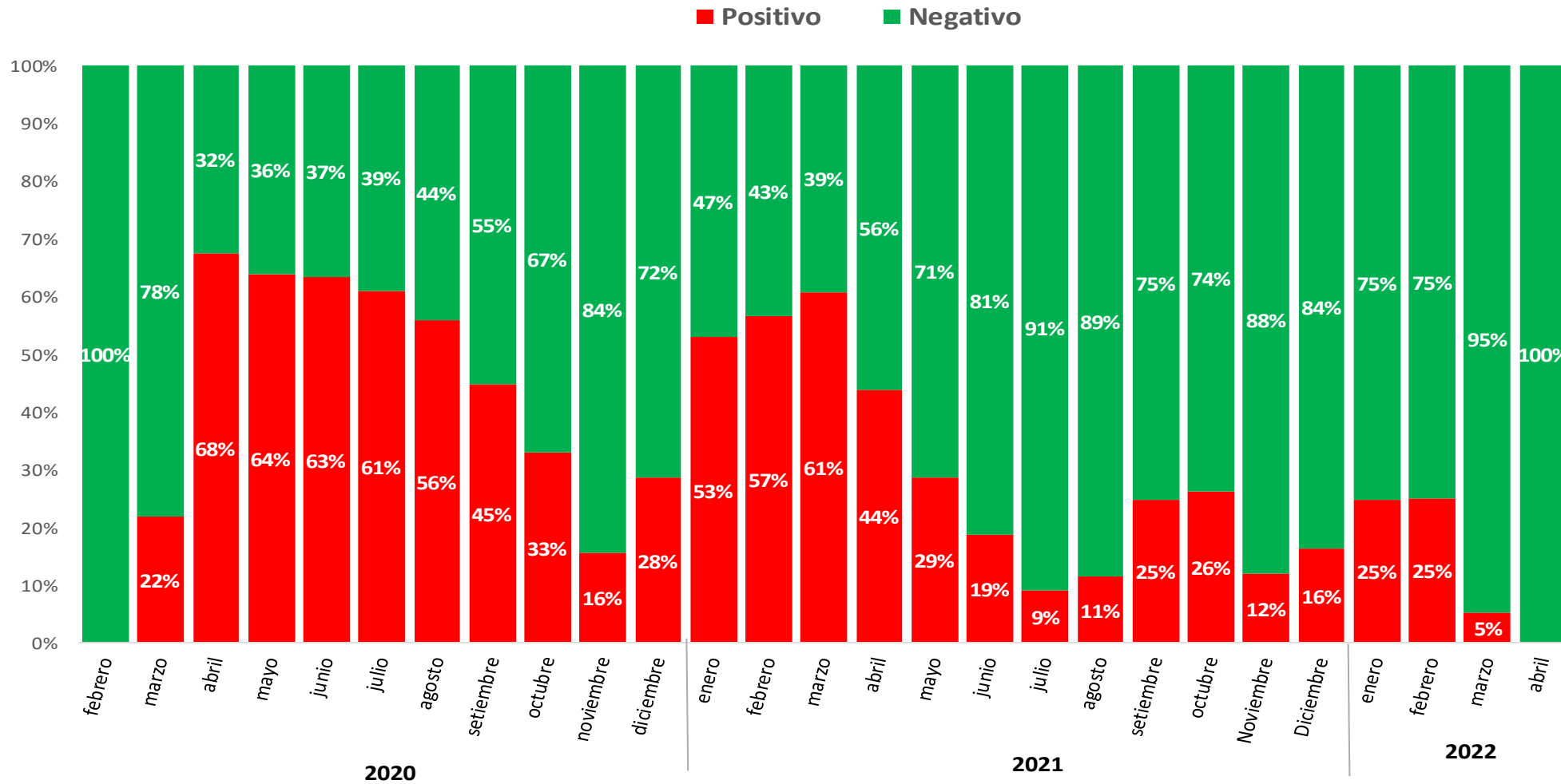
Porcentaje de positividad Prueba rápida (serológica/antígeno). 2020 *2022 (Hasta la SE:15)



En lo que va del año de cada 100 pruebas 20 cuentan con resultado positivo en este tipo de prueba.

MES	Negativo	Positivo	Total
Enero	780	399	1142
Febrero	920	53	961
Marzo	1157	2	72
Abril	520	2	73
Acum	3377	456	2248
	150%	20%	

Porcentaje de positividad (Prueba molecular). 2020- *2022 (Hasta la SE:15)

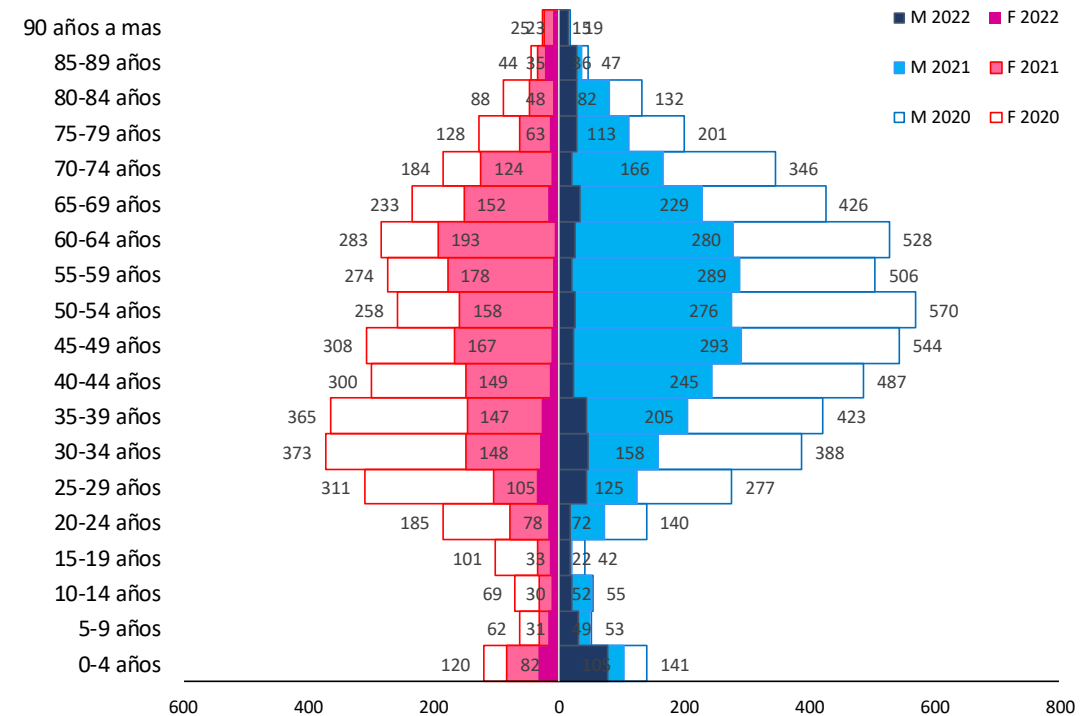


En lo que va del año de cada 100 pruebas 23 cuentan con resultado positivo.

MES	Negativo	Positivo	Total general
Enero	326	107	433
Febrero	66	22	88
Marzo	36	2	38
Abril	6	0	6
Total	434	131	559
	78%	23%	

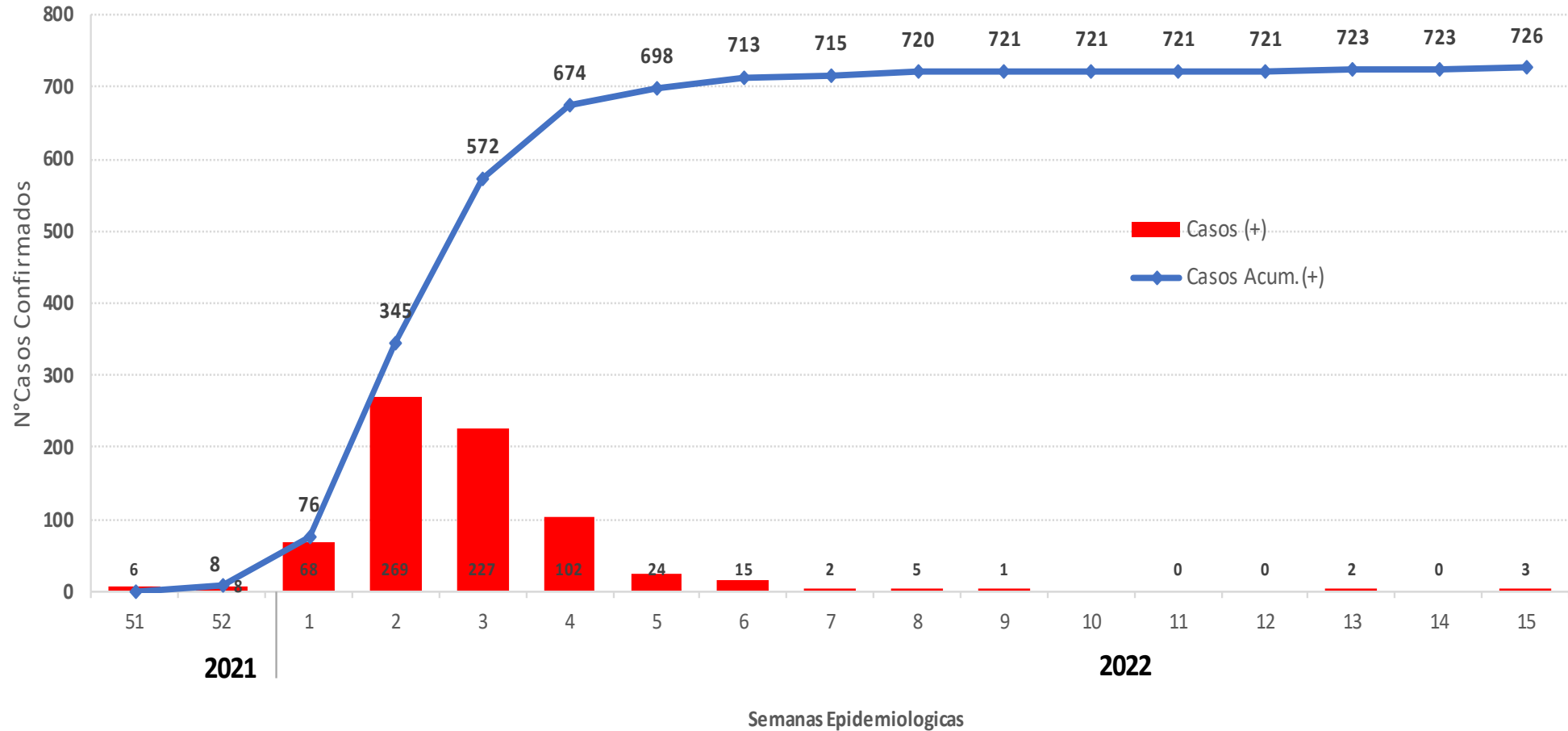
Casos confirmados por grupo de edad y sexo. 2020 - *2022 (Hasta la SE : 15)

Grupo de Edad	2020		2021		2022*	
	Masc.	Fem.	Masc.	Fem.	Masc.	Fem.
0-4 años	141	120	105	83	47	32
5-9 años	53	62	49	31	16	16
10-14 años	55	69	52	30	10	11
15-19 años	42	101	22	33	6	13
20-24 años	140	185	72	78	3	16
25-29 años	277	311	125	105	11	34
30-34 años	388	373	158	148	17	30
35-39 años	423	365	206	147	18	27
40-44 años	487	300	245	149	10	14
45-49 años	544	308	293	167	12	12
50-54 años	570	258	278	160	16	10
55-59 años	506	274	289	179	13	9
60-64 años	528	283	280	199	18	7
65-69 años	426	233	229	154	19	16
70-74 años	346	184	166	125	10	12
75-79 años	201	128	114	64	14	15
80-84 años	132	88	82	48	19	10
85-89 años	47	44	36	35	8	21
90 años a mas	19	25	15	23	5	10
Total	5325	3711	2816	1958	272	315
Razón Hombre/Mujer	1.4		1.4		0.9	



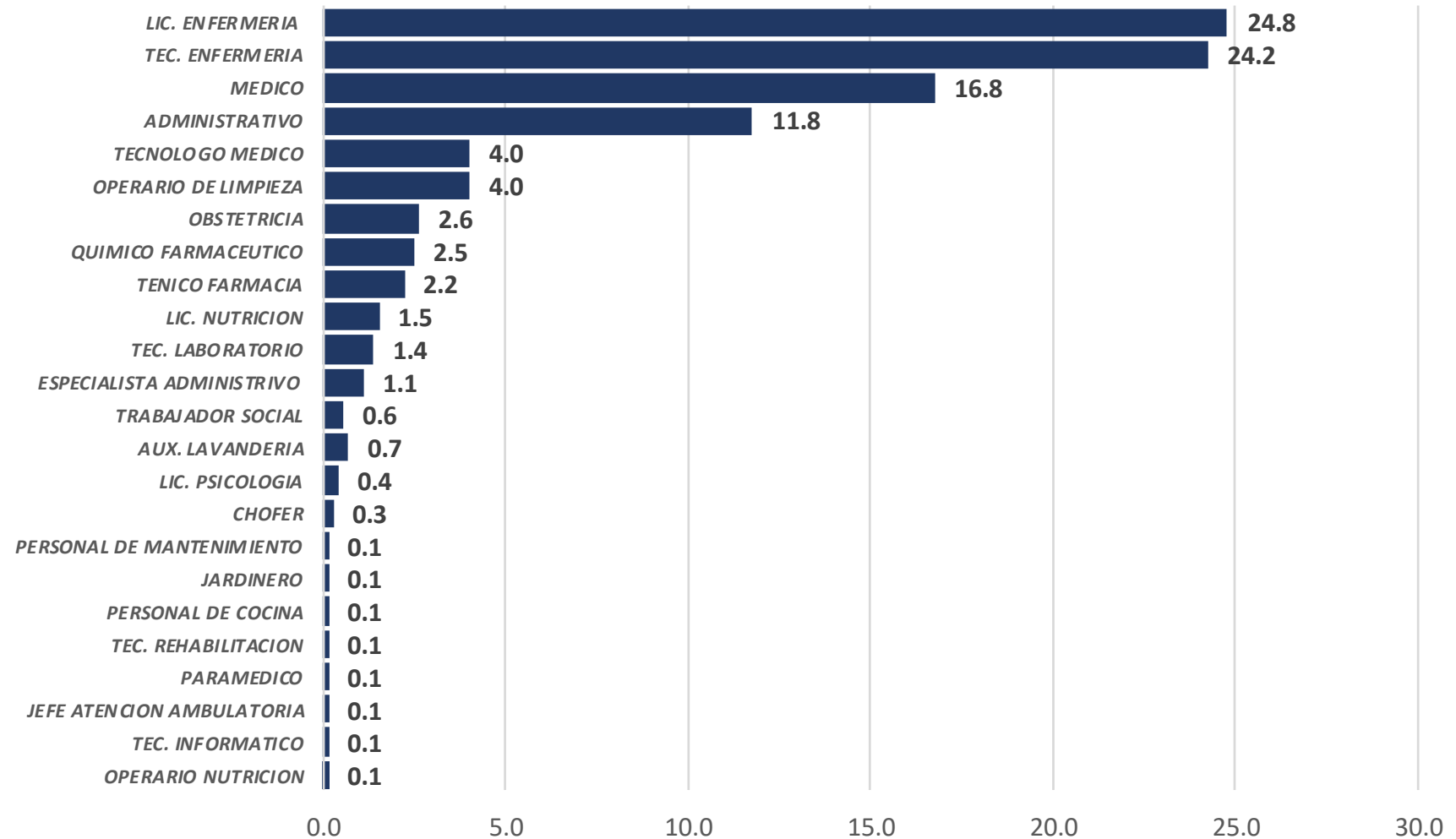
En el 2022 se han confirmado 587 casos, de los cuales, el 8% corresponde al grupo de edad de 0 a 4 años con una mayor proporción hombre/mujer en comparación con otros grupos de edad.

Casos confirmados COVID-19. en personal de Salud Según fecha de notificación 2021* -2022 (SE 51 -2021) - (Hasta SE:15)



Fuente: Reporte de servicio de Salud Ocupacional.-OGRH
Elaborado por Notificación EPI- Unidad de Inteligencia Sanitaria-HEVES

Casos confirmados COVID-19. en personal de Salud Según grupo ocupacional (SE 51) - (Hasta SE:15)



Fuente: Reporte de servicio de Salud Ocupacional.-OGRH
Elaborado por Notificación EPI- Unidad de Inteligencia Sanitaria-HEVES

GRACIAS

Unidad de Inteligencia Sanitaria

Semana 14
(Al 09 de Abril del 2022)

#EstásEnBuenasManos



Búscanos como /HevesOficial