



PERÚ

Ministerio
de Salud



BICENTENARIO
PERÚ 2021



Hospital de Emergencias
VILLA EL SALVADOR

SALA SITUACIONAL COVID – 19

Hospital de Emergencias Villa El Salvador
Unidad de Inteligencia Sanitaria

#EstásEnBuenasManos



Búscanos como /HevesOficial

Actualización al 14 de agosto del 2021 a las 11:00 a.m

Cuadro N° 01 : Indicadores de la vigilancia epidemiológica del COVID-19 hasta SE N° 32. HEVES-2021*

INDICADOR	%
Tasa de incidencia acumulada de COVID-19	46.9
Severidad	0.7
Número total de hospitalizados	91
Razón varón/mujer	1.9
Porcentaje de casos hospitalizados con comorbilidades	14.3
Porcentaje de casos hospitalizados con evolución desfavorable	6.6
Porcentaje de casos en ventilación mecánica	40.7
Número de defunciones hospitalarias	5063
Letalidad	38.6
Mortalidad	18.1

Grafico N° 01 : Hisopados nasal y faringeo (molecular) para COVID-19 tomados por mes. HEVES 2021*

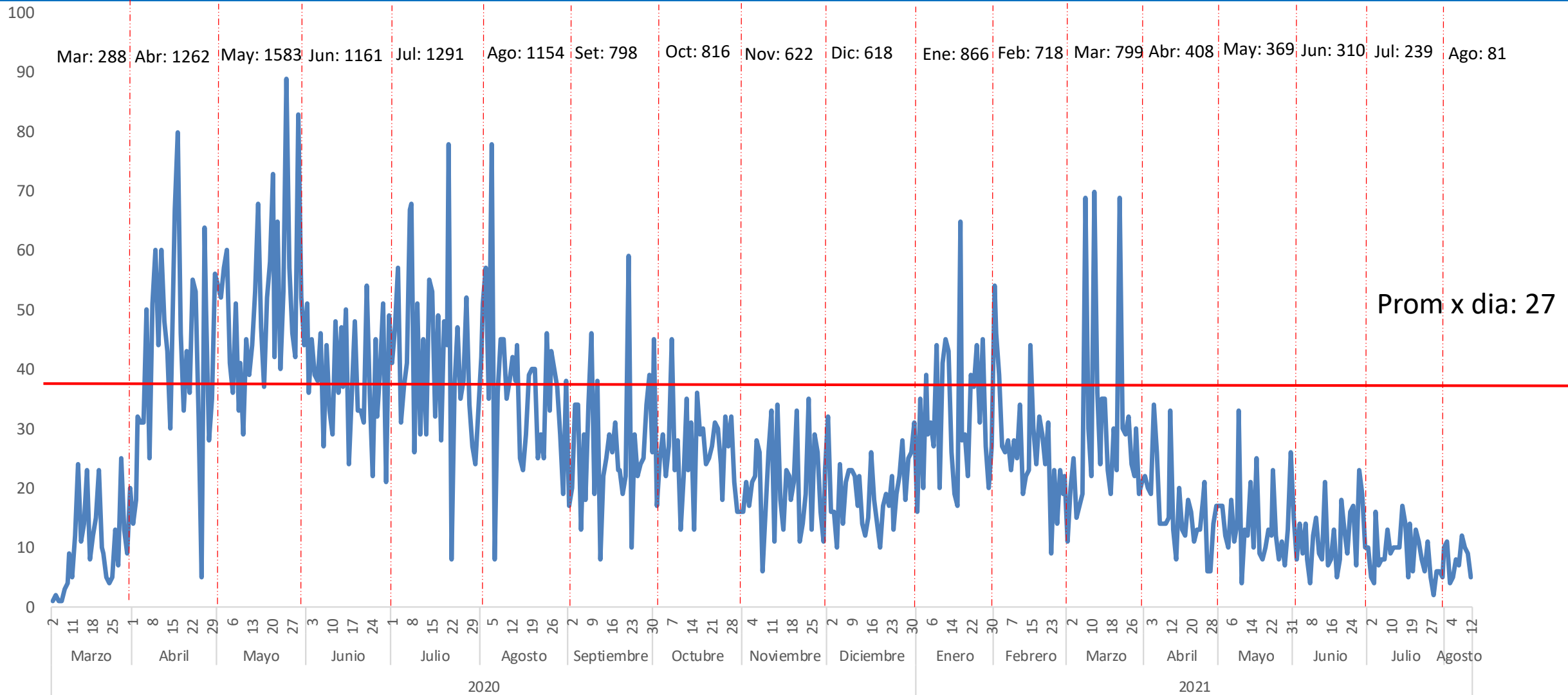


Grafico N° 02 : Casos confirmados de COVID-19 hasta la SE N° 32. HEVES-2021

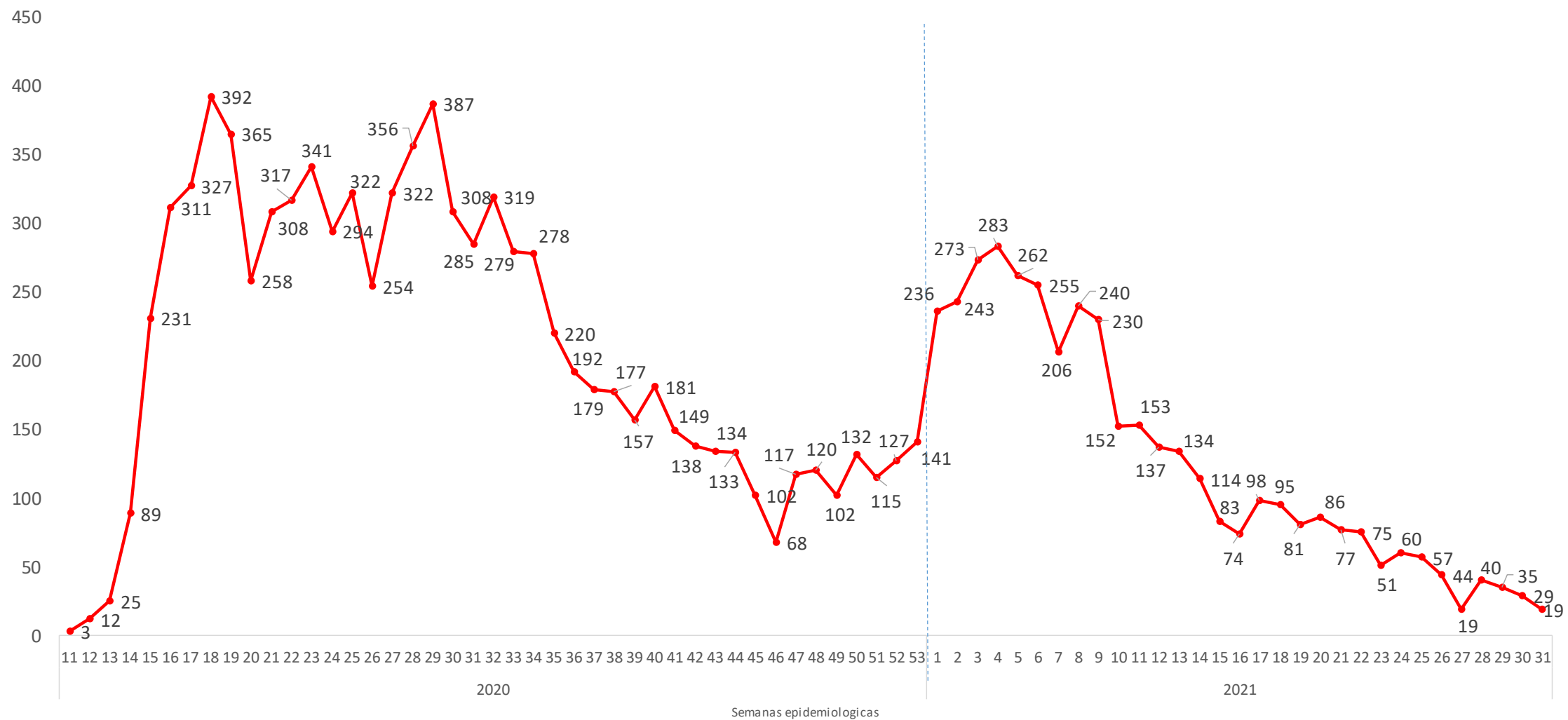


Grafico N° 03 : % de Positividad de muestras por hisopado tomadas en el HEVES 2021

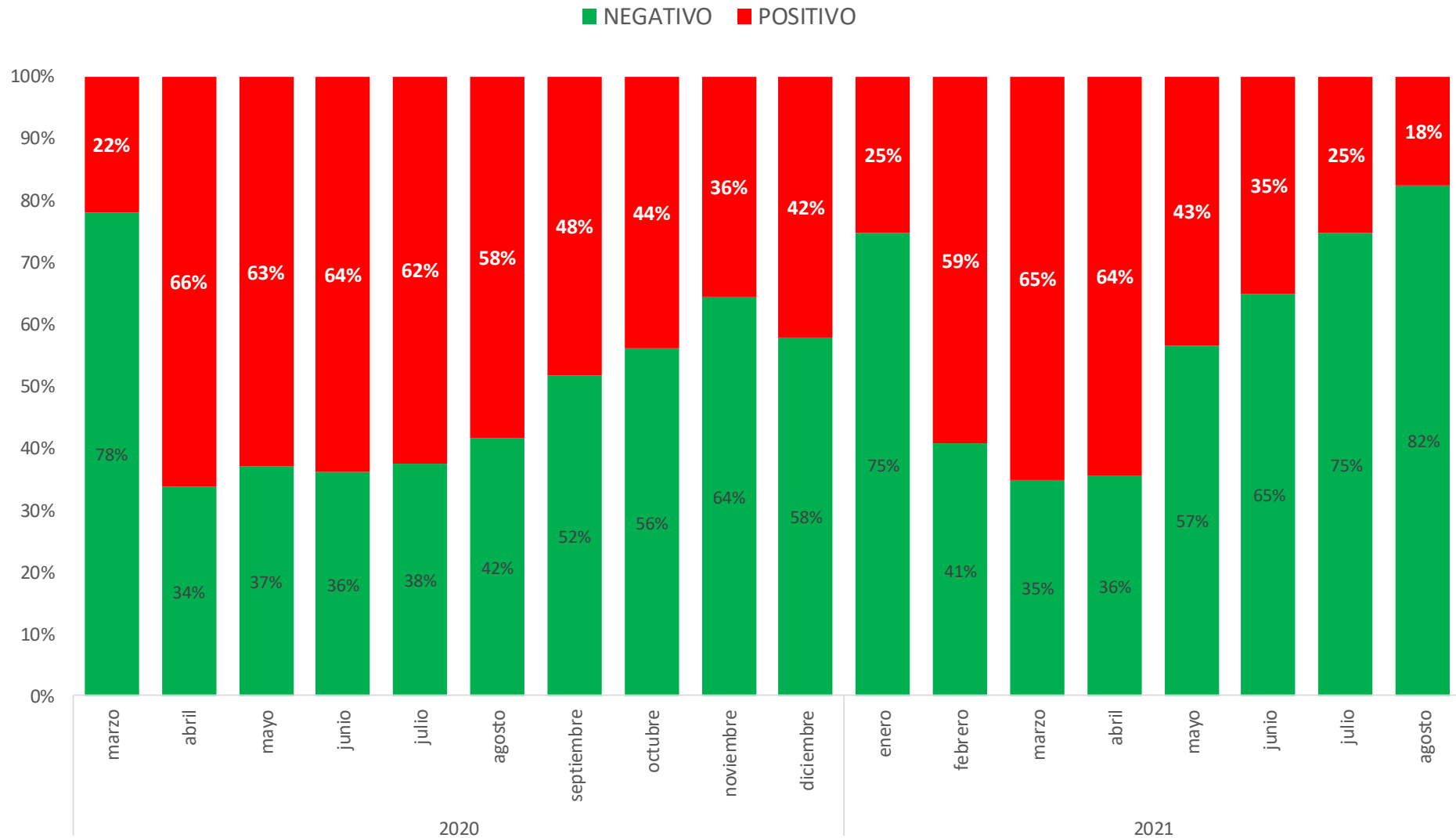


Grafico N° 03 : Casos de COVID-19 atendidos según clasificación de diagnóstico hasta la SE N° 32. HEVES 2020-2021*

Casos covid-19 atendidos según clasificación para los meses de febrero y marzo

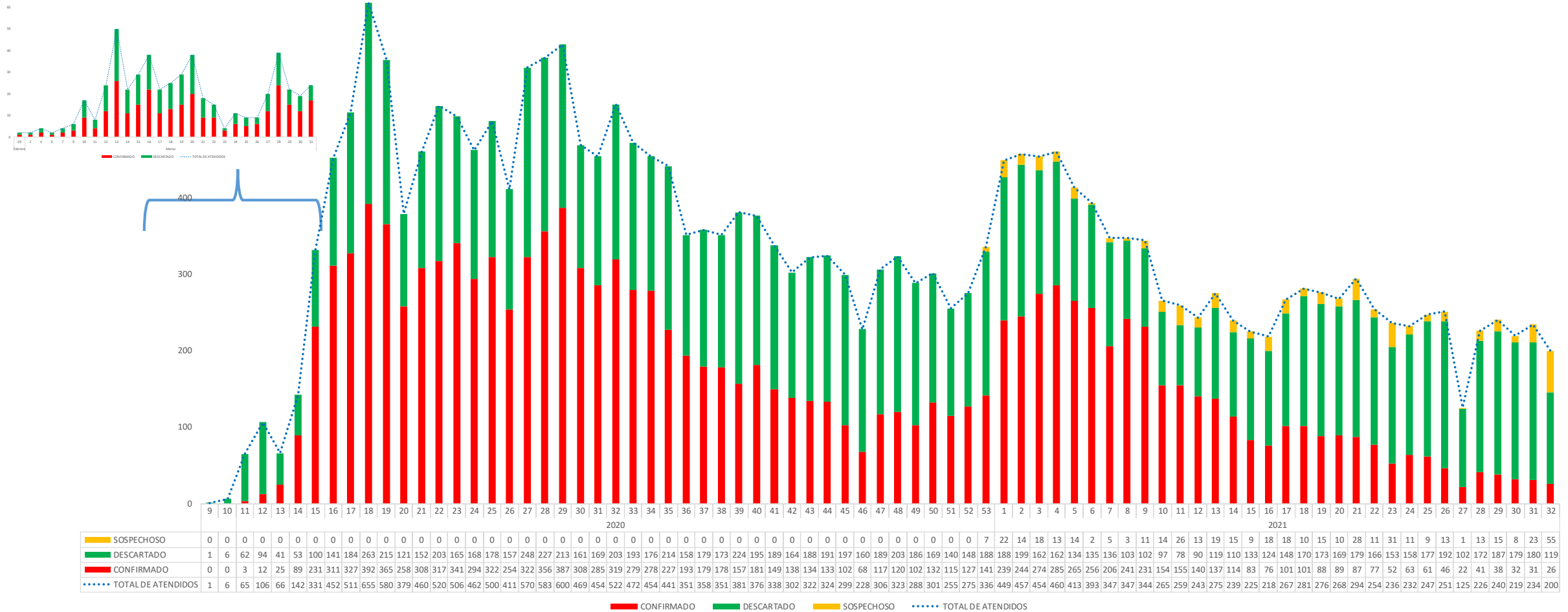


Grafico N° 04 : Casos de COVID-19 atendidos en hospitalización según clasificación de diagnóstico hasta la SE N° 32. HEVES 2020-2021*

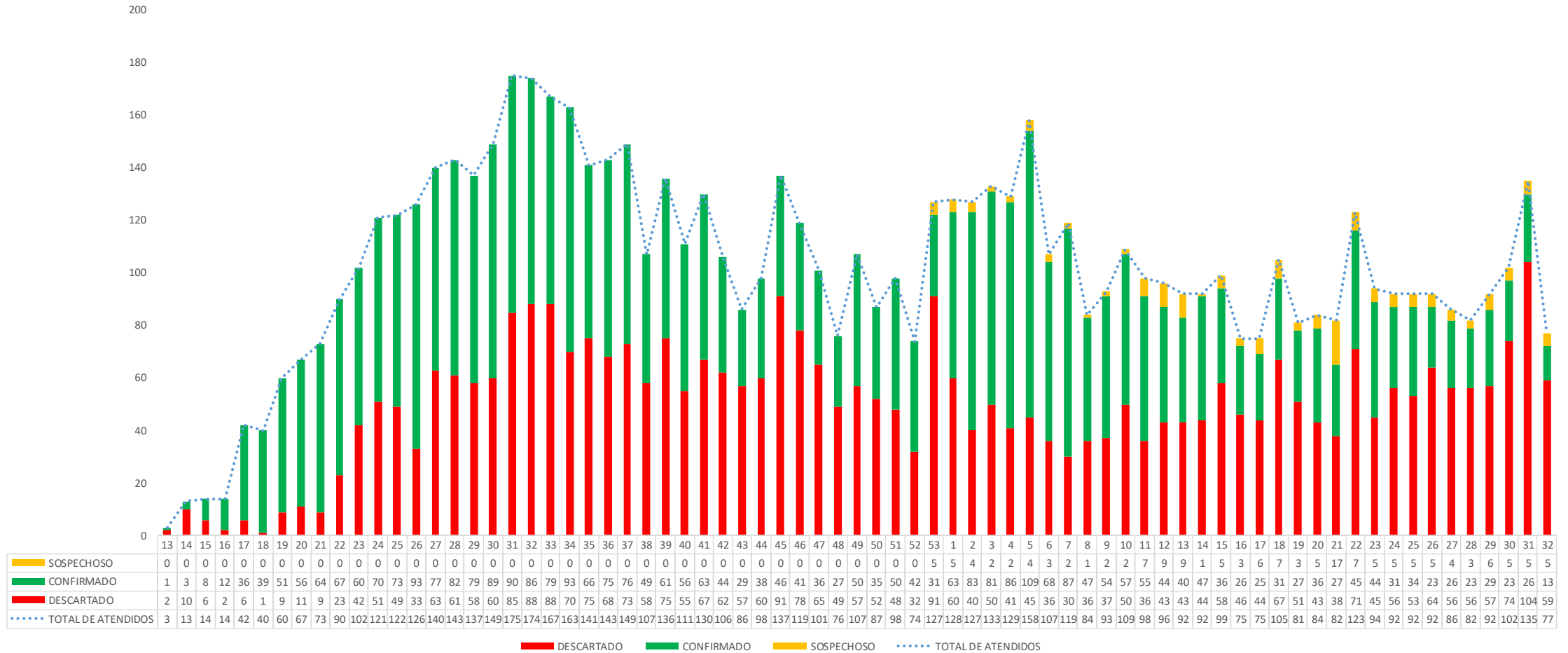


Grafico N° 05 : Casos de COVID-19 atendidos en emergencia según clasificación de diagnóstico hasta la SE N° 32. HEVES 2020-2021*

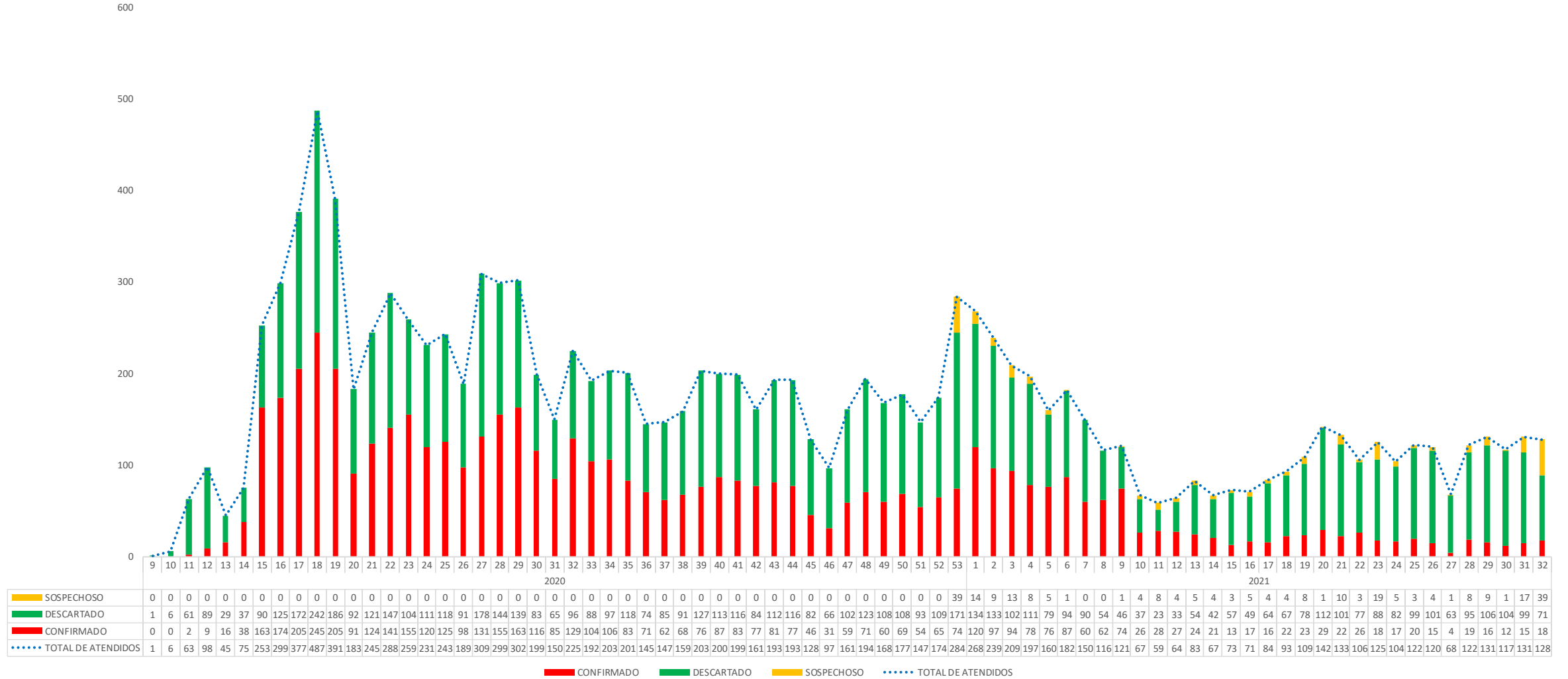
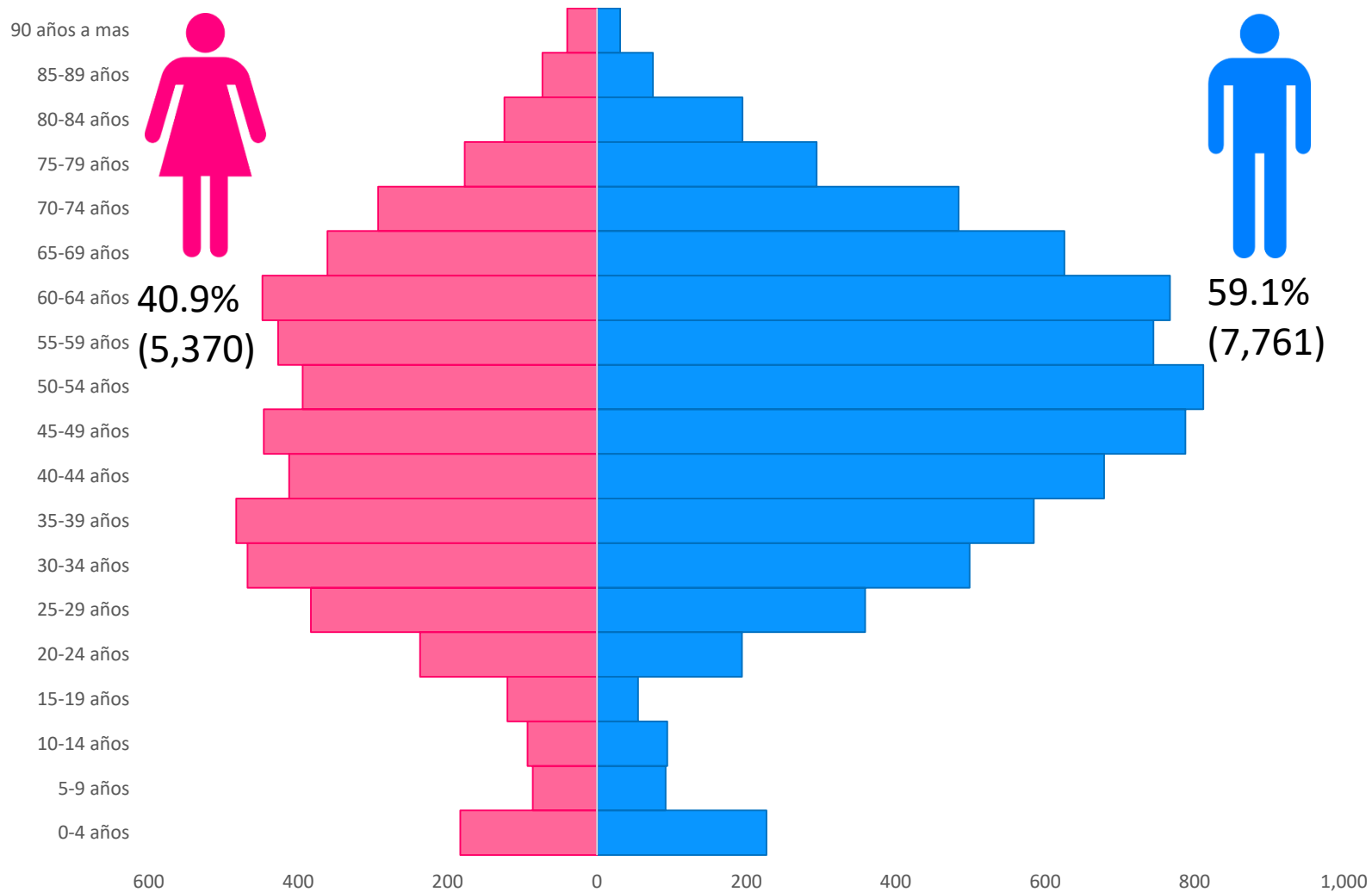


Grafico N° 07 : Casos confirmados por grupo de edad y sexo , SE N°32 HEVES 2020-2021*



Cuadro N° 02 : Casos en el HEVES por grupo etario y diagnóstico. HEVES 2020-2021*

GRUPO ETAREO	Confirmados	Descartados	Sospechoso	TOTAL	%
NIÑO (0-11 AÑOS)	673	3963	115	4751	18.5%
ADOLESCENTE (12-17 AÑOS)	197	340	4	541	2.1%
JOVEN (18-29 AÑOS)	1319	1818	57	3194	12.4%
ADULTO (30-59 AÑOS)	6892	4471	214	11577	45.1%
ADULTOS MAYORES (60-+ AÑOS)	4050	1460	104	5614	21.9%
TOTAL	13131	12052	494	25677	100%

Más del 67.0% de los casos se concentran en mayores de 30 años

Grafico N° 06 : Casos confirmados en el HEVES por grupo etario. HEVES 2020-2021*

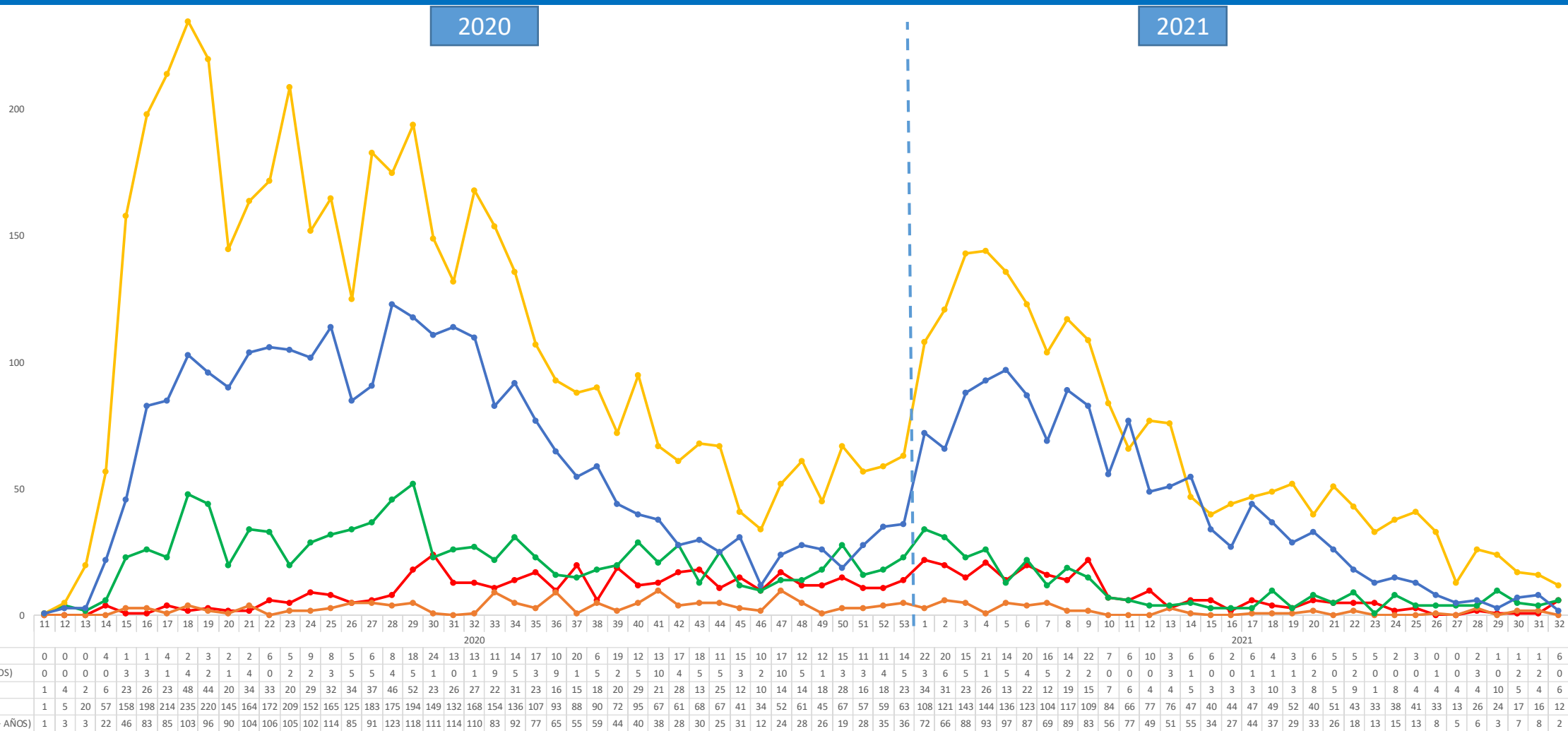
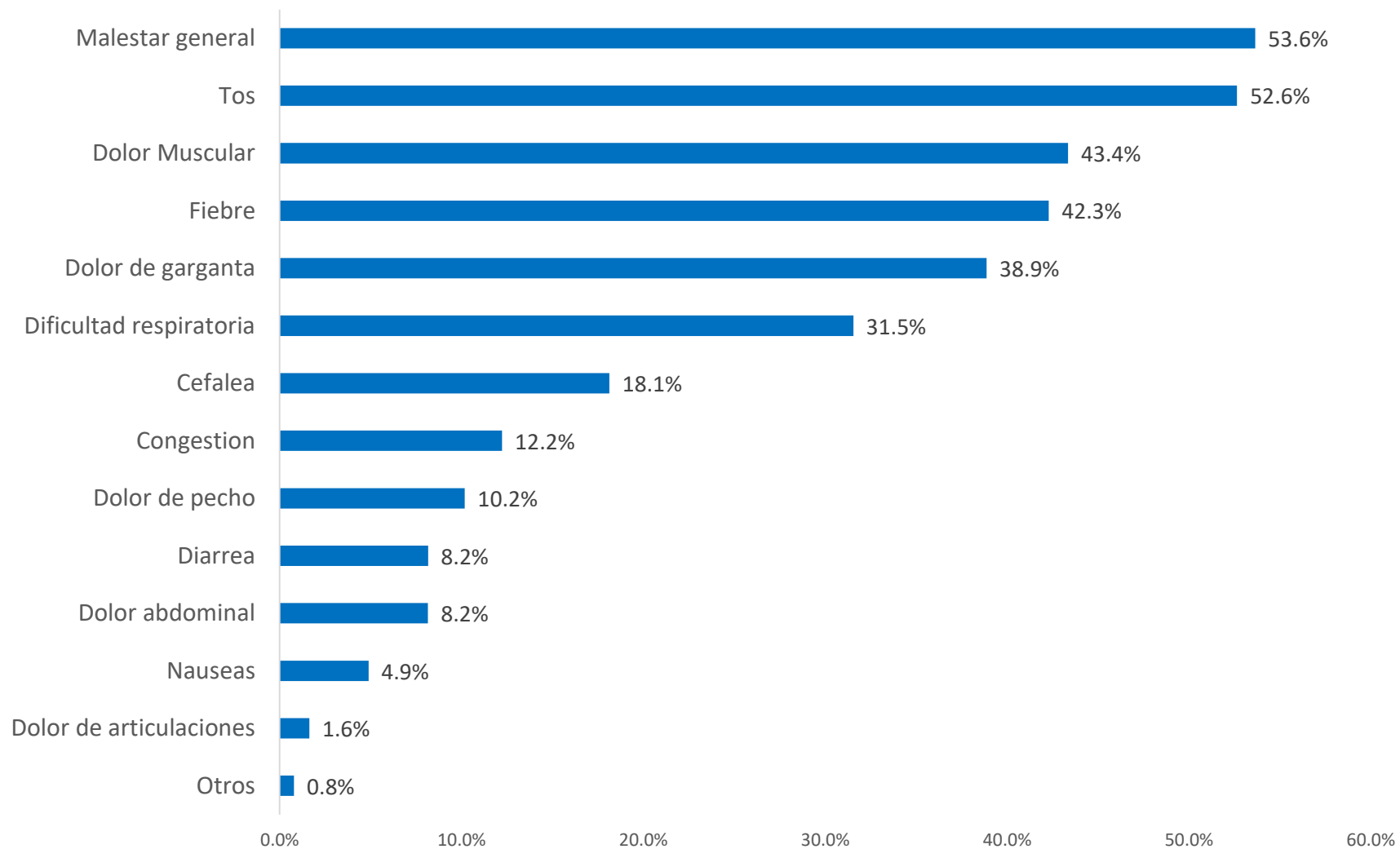


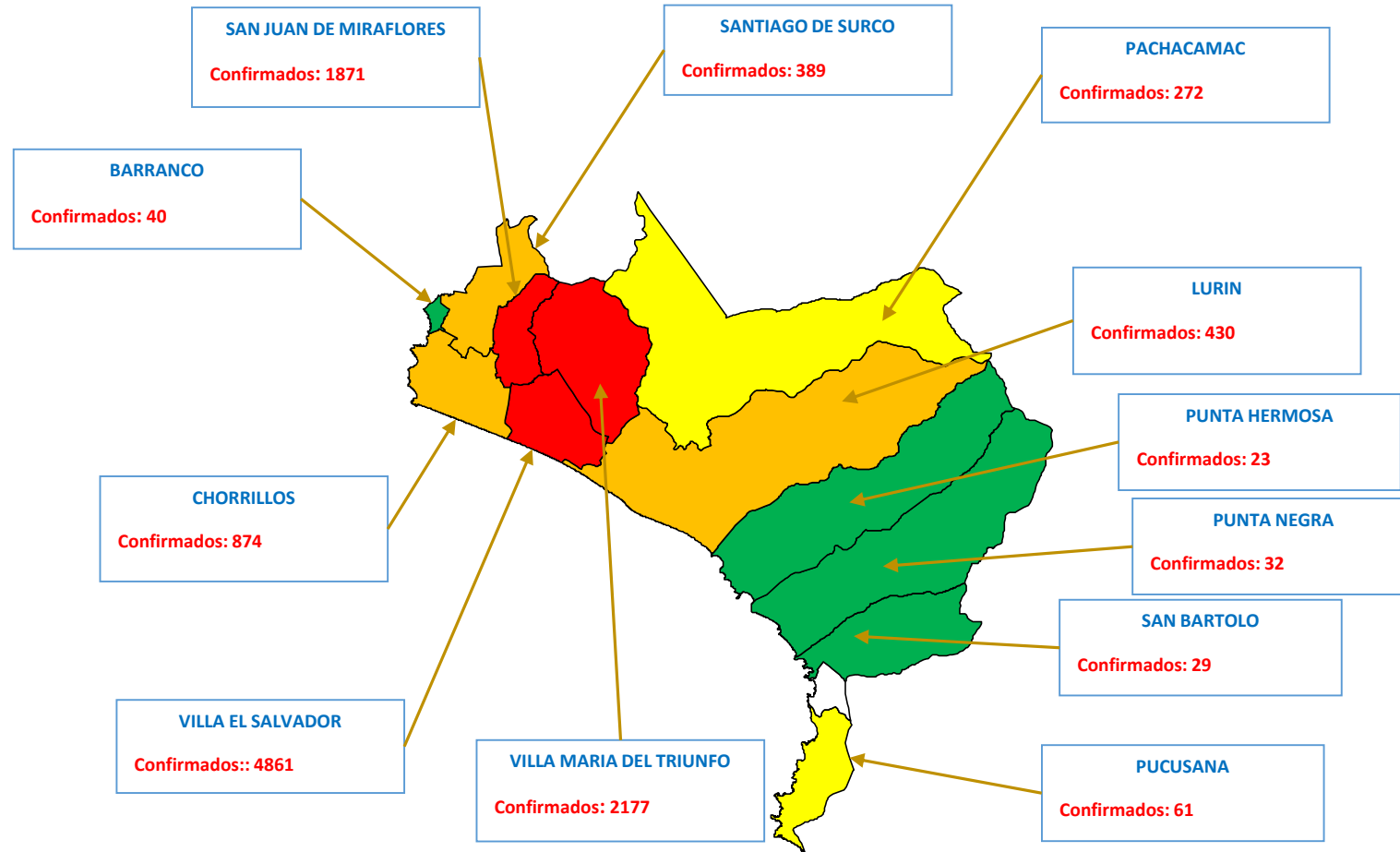
Grafico N° 07: Características clínicas de casos positivos de COVID-19



En lo que va de la pandemia, malestar general, la Tos, dolor muscular y fiebre son los síntomas más frecuentes.

Grafico N° 08 : Casos confirmados según distrito de residencia. HEVES 2020-2021*

CASOS
0
1-50
51-389
389-1345
1346-4861



HOSPITALIZADOS

Cuadro N° 03 : Hospitalizados por servicio según grupo etario COVID-19 en el HEVES 2021*

SERVICIO	NIÑO (0-11 AÑOS)	ADOLESCENTE (12-17 AÑOS)	JOVEN (18-29 AÑOS)	ADULTO (30-59 AÑOS)	ADULTOS MAYORES (60+ AÑOS)	TOTAL	%
UCI ADULTOS COVID	0	0	1	18	8	27	29.7%
HOSPITALIZACIÓN CIRUGÍA COVID	0	2	3	12	6	23	25.3%
UCE - EMERGENCIA	0	0	2	10	2	14	15.4%
HOSPITALIZACIÓN MEDICINA COVID	0	0	1	4	6	11	12.1%
HOSPITALIZACIÓN PEDIATRÍA COVID	4	1	0	0	0	5	5.5%
UCE - URPA	0	0	0	1	2	3	3.3%
UCI PEDIATRÍA COVID	2	0	0	0	0	2	2.2%
UCIN NEONATOLOGIA COVID	2	0	0	0	0	2	2.2%
UCI NEONATOLOGÍA COVID	2	0	0	0	0	2	2.2%
HOSPITALIZACIÓN OBSTETRICIA COVID	0	0	0	1	0	1	1.1%
URPA HEVES	0	0	0	1	0	1	1.1%
TOTAL	10	3	7	47	24	91	100.0%

Cuadro N° 04 : Destino de pacientes atendidos en el HEVES

DESTINO PACIENTE		Confirmados	Sospechoso	Descartados	Sospechoso sin muestra	Total
ALTA DE HOSPITALIZACIÓN CON INDICACION MEDICA		3722	164	3729	1181	8796
ALTA DE OBSERVACION CON INDICACION MEDICA		2434	43	2707	99	5283
ALTA DE EMERGENCIA		2961	170	4498	195	7824
N° Altas		9117	377	10934	1475	21903
HOSPITALIZACIÓN	HOSPITALIZACIÓN MEDICINA COVID	3	2	6	0	11
	UCI ADULTOS COVID	15	2	10	0	27
	HOSPITALIZACIÓN CIRUGÍA COVID	6	1	16	0	23
	UCE - URPA	1	1	1	0	3
	URPA HEVES	0	1	0	0	1
	HOSPITALIZACIÓN OBSTETRICIA COVID	0	1	0	0	1
	HOSPITALIZACIÓN PEDIATRÍA COVID	1	0	4	0	5
	UCI NEONATOLOGÍA COVID	0	1	1	0	2
	UCI PEDIATRÍA COVID	0	0	2	0	2
	UCIN NEONATOLOGIA COVID	2	0	0	0	2
HOSPITALIZADOS		28	9	40	0	77

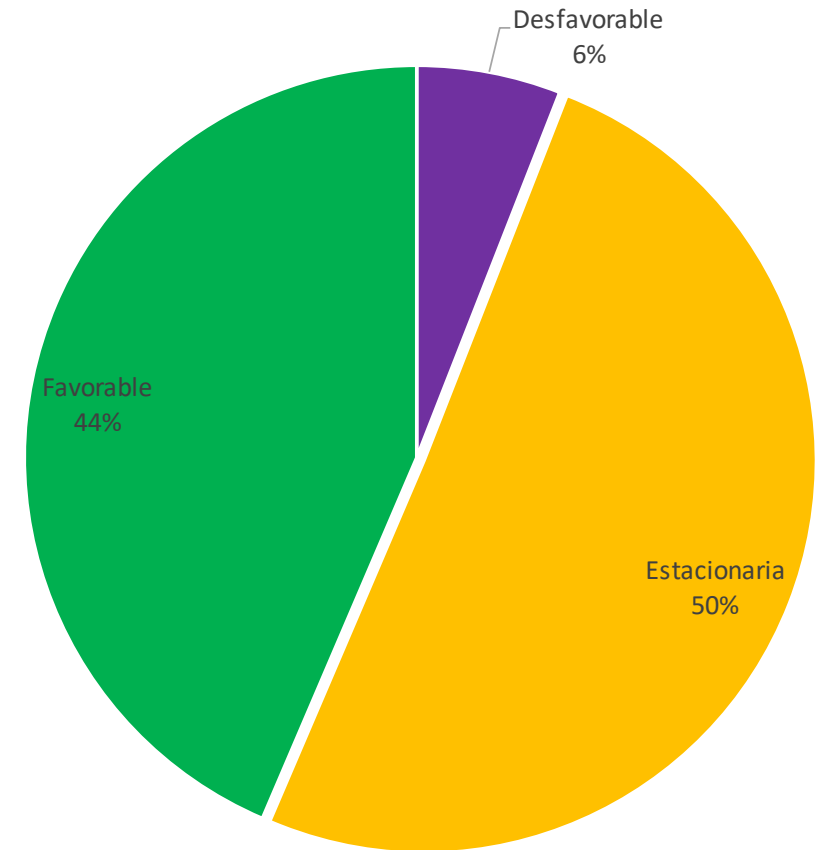
Cuadro N° 05 : Destino de pacientes atendidos en el HEVES

DESTINO PACIENTE		Confirmados	Sospechoso	Descartados	Sospechoso sin muestra	Total
EMERGENCIA	UCE - EMERGENCIA	7	1	6	0	14
	TOPICO COVID	0	8	2	0	10
	AREA DE OBSERVACION	1	2	5	0	8
	TOPICO TRAUMATOLOGIA COVID	0	3	4	0	7
	TOPICO DE CIRUGIA COVID	1	0	0	0	1
	OBSERVACION PEDIATRIA - COVID 19	0	1	0	0	1
EMERGENCIA		9	15	17	0	41
REFERIDOS		479	13	235	188	915

Cuadro N° 05: Hospitalizados según tipo de ventilación por COVID-19 en el HEVES

Grafico N° 09 : Hospitalizados según evolución medica por COVID-19 en el HEVES

Apoyo oxigenatorio	HOSPITALIZACIÓN CIRUGÍA COVID	HOSPITALIZACIÓN MEDICINA COVID	TOTAL	%
Espontanea	22	6	28	85%
Canula Binasal	1	3	4	12%
Ventiliacion Mecanica	0	1	1	3%
TOTAL	23	10	33	100%

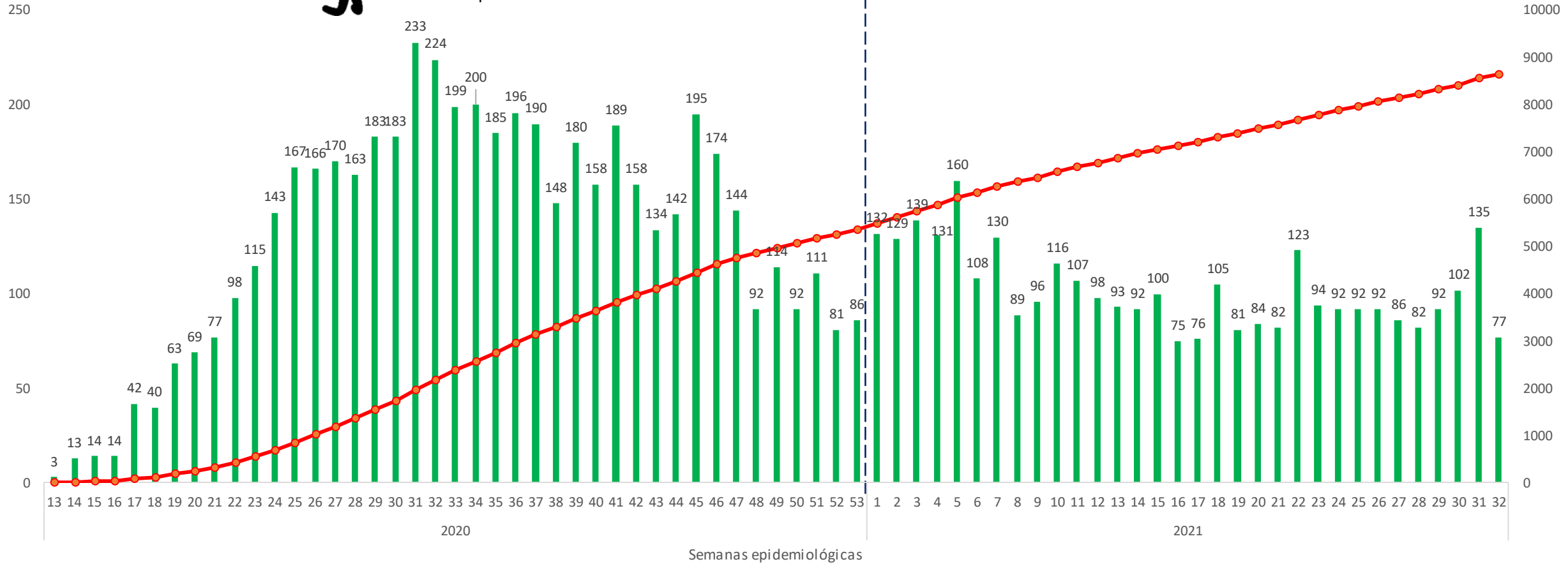


ALTAS DE HOSPITALIZACIÓN

Grafico N° 10: Altas de hospitalización por COVID-19 según semanas epidemiológicas. HEVES 2021*



Total de
Altas de hospitalización: **8796**



*solo se consideran pacientes con ficha epidemiológica y con altas de hospitalización en condición de vivos, se excluyen los fallecidos y referidos

Cuadro N° 06 : Altas de hospitalización por tipo de diagnostico según grupo etario COVID-19 en el HEVES 2021

GRUPO ETAREO	Confirmados	Descartados	Sospechoso	Sin Muestra	TOTAL	%
NIÑO (0-11 AÑOS)	153	2421	63	77	2714	30.9%
ADOLESCENTE (12-17 AÑOS)	58	71	1	78	208	2.4%
JOVEN (18-29 AÑOS)	356	288	9	533	1186	13.5%
ADULTO (30-59 AÑOS)	2145	621	69	444	3279	37.3%
ADULTOS MAYORES (60-+ AÑOS)	1010	328	22	49	1409	16.0%
TOTAL	3722	3729	164	1181	8796	100.0%

El 53.3% corresponde a mayores de 30 años.

*solo se consideran pacientes con ficha epidemiológica y con altas de hospitalización en condición de vivos, se excluyen los fallecidos y referidos

DEFUNCIONES

Grafico N° 11 : Defunciones por COVID-19 por semanas epidemiológicas. HEVES 2020-2021*

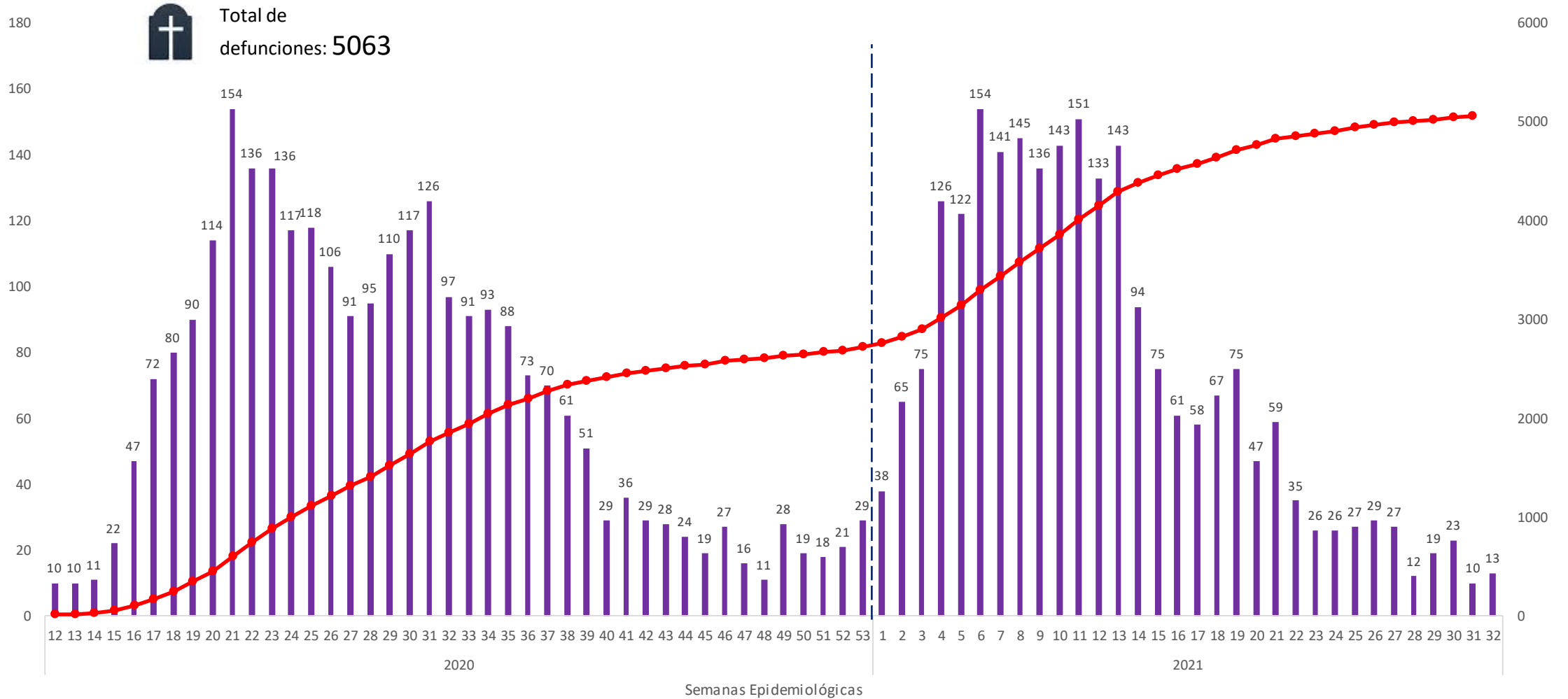
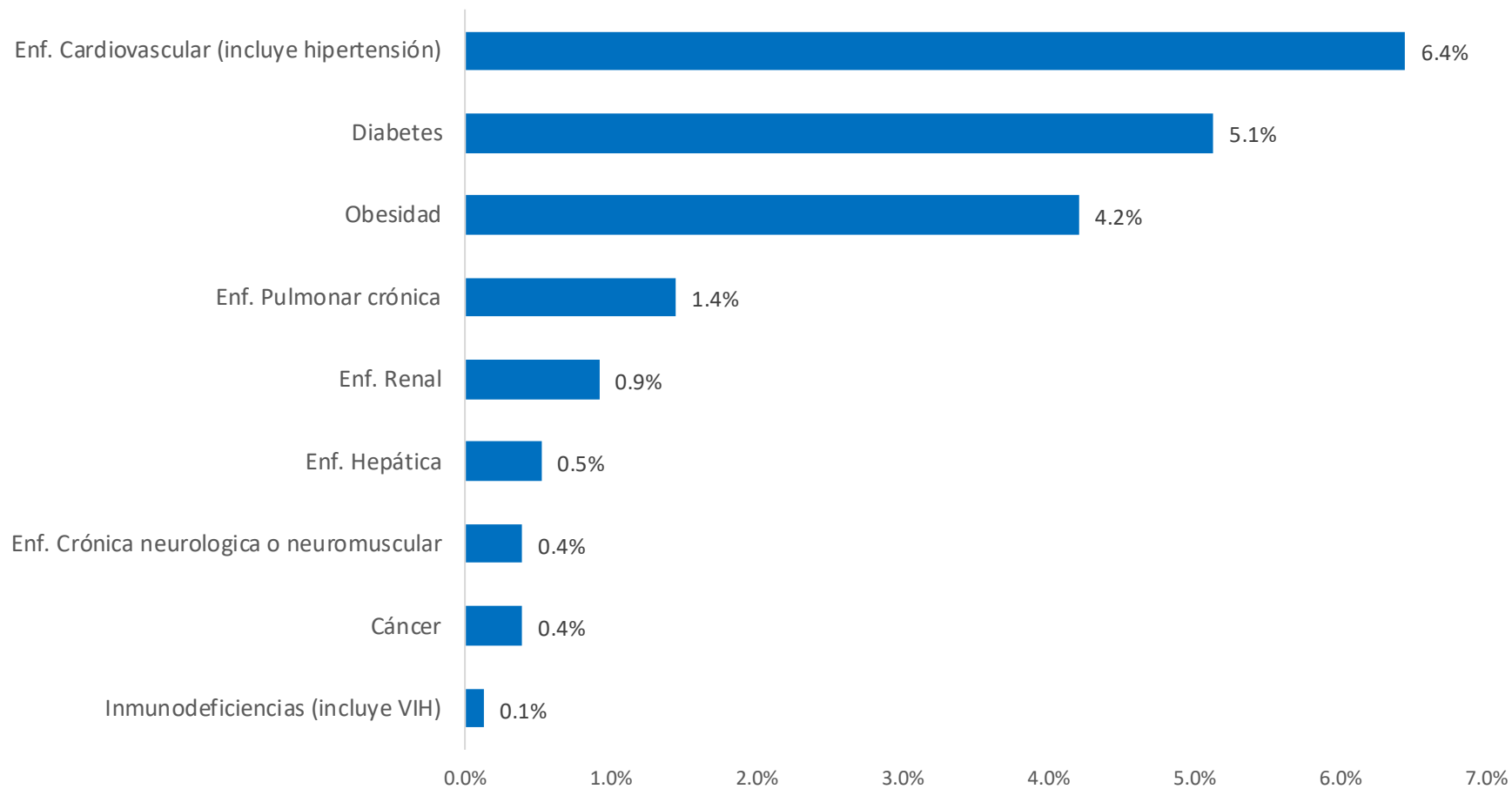


Grafico N° 12 : Comorbilidades en pacientes fallecidos por COVID 19. HEVES 2021



Cuadro N° 07 : N° de defunciones por COVID-19 por mes. HEVES 2020-2021*

Donde se encontraba la momento de fallecer	2020										2021								Total	%
	mar	abr	may	Jun	Jul	Ago	Sep	Oct	Nov	Dic	Ene	Feb	Mar	Abr	May	Jun	Jul	Ago*		
EMERGENCIA	16	114	292	268	278	210	77	30	27	28	118	217	253	100	71	29	38	9	2175	43.0
HOSPITALIZACION	7	47	165	163	82	89	33	5	8	7	81	218	222	158	108	26	34	5	1458	28.8
UCI COVID	2	17	35	29	17	19	23	20	14	12	16	17	16	4	10	7	5	2	265	5.2
UCE	0	0	0	0	0	0	2	20	6	29	45	32	29	16	12	11	17	7	226	4.5
UCEM	0	0	0	0	87	80	104	51	22	14	72	77	106	57	65	42	0	0	777	15.3
UCI PEDIATRÍA COVID	0	1	2	2	1	5	0	0	0	0	2	1	1	0	1	1	0	0	17	0.3
UCI NEONATOLOGÍA COVID	1	0	0	1	1	1	0	0	1	1	0	0	2	4	2	1	1	0	16	0.3
UCI/UCIN NEONATOLOGIA NO COVID	0	0	0	0	2	0	0	0	0	0	0	0	0	0	0	0	0	0	2	0.0
LLEGO CADAVER	0	17	40	31	11	11	4	7	5	1	0	0	0	0	0	0	0	0	127	2.5
Total	26	196	534	494	479	415	243	133	83	92	334	562	629	339	269	117	95	23	5063	100

Cuadro N° 08: Defunciones por sexo según grupo etario COVID-19 en el HEVES 2021

GRUPO ETAREO	FEMENINO	MASCULINO	TOTAL	%
NIÑO (0-11 AÑOS)	19	25	44	0.9%
ADOLESCENTE (12-17 AÑOS)	3	1	4	0.1%
JOVEN (18-29 AÑOS)	34	55	89	1.8%
ADULTO (30-59 AÑOS)	569	1289	1858	36.7%
ADULTOS MAYORES (60-+ AÑOS)	1120	1948	3068	60.6%
TOTAL	1745	3318	5063	100.0%

Elevada proporción de defunciones en adultos mayores
(60.6%)

ESTÁS
EN BUENAS
MANOS

www.heves.gob.pe



M.C Percy Ali Balabarca Cristobal
Director Ejecutivo

EQUIPO DE LA UNIDAD DE INTELIGENCIA SANITARIA

M.C. Emma Lucia Castillo Pérez
Jefa de la Unidad de Inteligencia Sanitaria

Equipo de Epidemiología Hospitalaria y Saneamiento Ambiental

M.C. Yudy Cley Condor Rojas
Ing. Hugo Cabrera Chachapoyas
Ing. Ivan Ortíz Zuñiga
Lic. Nancy Yupanqui Abanto
Lic. Gladys García Loli
Lic. Darma Solorzano Torres
Lic. Mayra Lorena Ricardi Ascaño
Lic. Carlo Andree Lopez Elorreaga
Lic. Viviano Raul Zapata Cancho
Lic. Liza Milani Oyarce Quispe
Tec. Inf. Maria Oscanoa Hidalgo

www.heves.gob.pe
#EstásEnBuenasManos

Sala revisada por:
M.C. Emma Lucia Castillo Pérez

Sala elaborada por:
Ing. Hugo Cabrera Chachapoyas

Consolidado y procesamiento de datos:
Ing. Hugo Cabrera Chachapoyas
Tec. Inf. Maria Oscanoa Hidalgo

Búscanos como: /HevesOficial

